













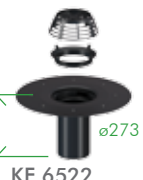


FLAVENT® DACHABLÄUFE PRODUKTÜBERSICHT
















Flavent® einteiliger Dachablauf

		DN 70	DN 100	DN 125	DN 150
belüftetes Dach	Laubfang (nicht im Lieferumfang enthalten und optional zu bestellen)	 80 KF 6819	 110 KF 6826	 110 KF 6827	
	 Hart-PVC-Flansch Dachablauf*	 255 ø285 KF 6500	 299 ø348,5 KF 6510	 299 ø363 KF 6520	 400 ø446 KF 6570
	 Bitumen-Manschette Dachablauf* (Manschettenmaß 500 x 500 mm)	 255 ø285 KF 6501	 299 ø348,5 KF 6511	 299 ø363 KF 6521	 400 ø446 KF 6571
	 Klemm-Flansch Dachablauf (Laubfang KF 6880 bereits im Lieferumfang enthalten)			 185 ø273 KF 6522	
			← wie DN 125, in Verbindung mit Reduzierstück DN 125 auf 100 (KF 6765)		






Flavent® zweiteiliger Dachablauf (in Kombination mit einteiligem Dachablauf)

		DN 70	DN 100	DN 125	DN 150
unbelüftetes Dach	 Hart-PVC-Flansch Aufstockelement*	 255 ø285 KF 6500	 299 ø348,5 KF 6510	 299 ø363 KF 6520	 400 ø446 KF 6570
	 Bitumen-Manschette Aufstockelement*	 255 ø285 KF 6501	 299 ø348,5 KF 6511	 299 ø363 KF 6521	 400 ø446 KF 6571
	 Klemm-Flansch Aufstockelement (Laubfang KF 6880 bereits im Lieferumfang enthalten)			 185 ø273 KF 6522	
			← wie DN 125, in Verbindung mit Reduzierstück DN 125 auf 100 (KF 6765)		



Flavent® Dämmpaket-Rohrverlängerungen für zweiteiligen Dachablauf

	DN 70	DN 100	DN 125
Dämmpaket-Rohrverlängerungen (individuell kürzbar)	 500 > 215 mm KF 6836	 500 > 264 mm KF 6837	 500 > 264 mm (bei KF 6522 > 150 mm) KF 6838
	Verlängerung notwendig ab Dämmdicke...		